

ОТЧЕТ О ФИНАНСОВЫХ РЕЗУЛЬТАТАХ ДЕЯТЕЛЬНОСТИ УЧРЕЖДЕНИЯ

на 1 января 2025 г.

Учреждение МБДОУ "Детский сад "Машутка" г. Дзержинска


Обособленное подразделение Учредитель

Наименование органа, осуществляющего полномочия учредителя
Периодичность: год/ава
Единица измерения: руб.



форма по ОКУД	КОДЫ
Дата	01.01.2025
по ОКТО	23020393
ИНН	6724004829
по ОКТИО	6641900000
по ОКТО	ИНН
Глава по БК	6724001987
по ОКЕИ	353

Наименование показателя	Код строки	Код аналитики	Деятельность с целевыми средствами	Деятельность по государственному заданию	Принносящая доход деятельность	Итого
1	2	3	4	5	6	7
Доходы	010	100	854 758,35	20 453 019,45	2 435 002,90	23 742 780,70
в том числе:						
Доходы от оказания платных услуг (работ)		131	-	20 453 019,45	2 104 287,00	22 557 306,45
Поступления текущего характера бюджетным и автономным учреждениям от сектора государственного управления		152	854 758,35	-	-	854 758,35
Поступления текущего характера от иных резидентов (за исключением сектора государственного управления и организаций государственного сектора)		155	-	-	53 615,90	53 615,90
Поступления капитального характера от иных резидентов (за исключением сектора государственного управления и организаций государственного сектора)		185	-	-	277 100,00	277 100,00
Расходы	150	200	839 188,35	20 595 807,25	2 261 399,81	23 696 395,41
в том числе:						
Зарплата плата		211	-	13 231 280,21	-	13 231 280,21
Назначение на выплаты по оплате труда		215	-	3 959 655,87	-	3 959 655,87
Услуги связи		221	-	25 784,16	-	25 784,16
Коммерческие услуги		223	-	1 045 278,21	-	1 045 278,21
Работы, услуги по содержанию имущества		225	837 275,38	306 613,60	-	1 143 888,98
Прочие работы, услуги		228	1 913,00	304 009,24	-	305 922,24
Социальные пособия и компенсации персоналу в денежной форме		296	-	99 415,95	-	99 415,95
Амортизация		271	-	679 542,84	305 828,96	985 371,80
Расходование материальных запасов		272	-	529 729,07	1 955 437,55	2 485 166,62
Налоги, пошлины и сборы		291	-	415 123,00	-	415 123,00
Штрафы за нарушение законодательства о закупках и нарушение условий контрактов (договоров)		293	-	-	133,30	133,30
Чистый операционный результат (стр. 301 - стр. 302); (стр. 310 + стр. 410)	300		15 570,00	-142 787,80	173 603,09	46 385,29
Оптимальный результат во взаимосвязанных (стр. 010 - стр. 150)	301		15 570,00	-142 787,80	173 603,09	46 385,29
Налог на прибыль	302		-	-	-	-
Операции с нефинансовыми активами (стр. 320 + стр. 330 + стр. 340 + стр. 360 + стр. 370 + стр. 380 + стр. 390 + стр. 395 + стр. 400)	310		15 570,00	-359 079,58	-54 015,82	-397 525,50
Чистое поступление основных средств	320		-	-490 872,84	-27 999,96	-518 872,80
в том числе:						
увеличение стоимости основных средств	321	310	-	188 670,00	277 829,00	466 499,00
уменьшение стоимости основных средств	322	41X	-	679 542,84	305 828,96	985 371,80
Чистое поступление нематериальных активов	330		-	-	-	-
в том числе:						
увеличение стоимости нематериальных активов	331	320	-	-	-	-
уменьшение стоимости нематериальных активов	332	42X	-	-	-	-
Чистое поступление непроизведенных активов	350		-	-	-	-
в том числе:						
увеличение стоимости непроизведенных активов	351	330	-	-	-	-
уменьшение стоимости непроизведенных активов	352	43X	-	-	-	-
Чистое поступление материальных запасов	360		15 570,00	131 793,26	-26 015,96	121 347,30
в том числе:						
увеличение стоимости материальных запасов	361	340	15 570,00	661 822,33	1 829 421,58	2 606 813,91
из них:						
увеличение стоимости материальных запасов	362	440	-	529 729,07	1 955 437,55	2 485 166,62
из них:						
Чистое поступление прав пользования	370		-	-	-	-
в том числе:						
увеличение стоимости прав пользования	371	35X	-	-	-	-
уменьшение стоимости прав пользования	372	45X	-	-	-	-
Чистое поступление библиотечных активов	380		-	-	-	-
в том числе:						
увеличение стоимости библиотечных активов	381	360	-	-	-	-
уменьшение стоимости библиотечных активов	382	46X	-	-	-	-
Чистое изменение затрат на изготовление алкогольной продукции (работ, услуг)	390		-	-	-	-
в том числе:						
увеличение затрат	391	X	-	17 862 156,35	2 133 070,85	19 995 227,20
уменьшение затрат	392	X	-	17 862 156,35	2 133 070,85	19 995 227,20
Чистое изменение затрат на биотрансформацию	395		-	-	-	-
в том числе:						
увеличение затрат	396	X	-	-	-	-
уменьшение затрат	397	X	-	-	-	-
Расходы будущих периодов	400	X	-	-	-	-

Операции с финансовыми активами и обязательствами (стр. 420 + стр. 810)	410			216 281,78	227 618,01	443 910,79
Операции с финансовыми активами (стр. 430 + стр. 440 + стр. 460 + стр. 470 + стр. 480)	430			10 158 416,06	150 453,87	10 306 869,93
Чистое поступление денежных средств и их эквивалентов	430			205 624,88	141 699,37	347 324,05
в том числе:						
поступление денежных средств и их эквивалентов	431	510	1 334 758,35	20 453 020,17	2 489 885,12	24 277 660,64
выбытие денежных средств и их эквивалентов	432	610	1 334 758,38	20 247 565,48	2 347 982,75	23 830 136,59
Чистое поступление ценных бумаг, кроме акций	440			-	-	-
в том числе:						
увеличение стоимости ценных бумаг, кроме акций и иных финансовых инструментов	441	520	-	-	-	-
уменьшение стоимости ценных бумаг, кроме акций и иных финансовых инструментов	442	620	-	-	-	-
Чистое поступление акций и иных финансовых инструментов	450			-	-	-
в том числе:						
увеличение стоимости акций и иных финансовых инструментов	451	530	-	-	-	-
уменьшение стоимости акций и иных финансовых инструментов	452	630	-	-	-	-
Чистое предоставление займов (ссуд)	460			-	-	-
в том числе:						
увеличение задолженности по предоставленным займам (ссудам)	461	540	-	-	-	-
уменьшение задолженности по предоставленным займам (ссудам)	470			-	-	-
Чистое поступление иных финансовых активов	470			-	-	-
в том числе:						
увеличение стоимости иных финансовых активов	471	550	-	-	-	-
уменьшение стоимости иных финансовых активов	472	650	-	-	-	-
Чистое увеличение дебиторской задолженности	480			9 950 791,38	8 554,50	9 959 345,88
в том числе:						
увеличение дебиторской задолженности	481	560	804 758,35	32 124 272,19	2 483 171,40	35 482 201,94
уменьшение дебиторской задолженности	482	660	804 758,35	22 173 480,81	2 474 616,90	25 502 856,06
Операции с обязательствами (стр. 520 + стр. 530 + стр. 540 + стр. 560 + стр. 560)	510			9 940 124,28	-77 165,14	9 862 959,14
Чистое увеличение обязательств по внутренним привлеченным заимствованиям	520			-	-	-
в том числе:						
увеличение задолженности по внутренним привлеченным заимствованиям	521	710	-	-	-	-
уменьшение задолженности по внутренним привлеченным заимствованиям	522	810	-	-	-	-
Чистое увеличение обязательств по внешним привлеченным заимствованиям	530			-	-	-
в том числе:						
увеличение задолженности по внешним привлеченным заимствованиям	531	720	-	-	-	-
уменьшение задолженности по внешним привлеченным заимствованиям	532	820	-	-	-	-
Чистое увеличение прочих кредиторской задолженности	540			-10 667,10	-77 165,14	-87 832,24
в том числе:						
увеличение прочих кредиторской задолженности	541	730	1 334 758,35	27 643 805,94	2 216 333,11	31 194 157,40
уменьшение прочих кредиторской задолженности	542	830	1 334 758,35	27 663 733,04	2 293 498,25	31 281 969,64
Чистое изменение резервов будущих расходов	550	x	-	9 950 791,38	-	9 950 791,38
Чистое изменение резервов предстоящих расходов	560	x	-	-	-	-

Руководитель:  I.A. Борисова (подпись) Главный бухгалтер:  М.В. Лекторова (подпись)
 (расшифровка подписи) (расшифровка подписи)

МУ ЦБ г. Дзеногрок, ОГРН 1116725001381, ИНН 6725017531, КПП 672501001, 216400, Смоленская область, г. Дзеногрок, мкр. 1, д. 7а (расшифровка, ОГРН, ИНН, КПП, местонахождение)

Руководитель:  I.A. Борисова (подпись) Главный бухгалтер:  М.В. Лекторова (подпись)
 (расшифровка подписи) (расшифровка подписи)

Исполнитель: _____ (подпись) _____ (расшифровка подписи) _____ (расшифровка подписи) _____ (расшифровка подписи)

20 марта 2025 г.